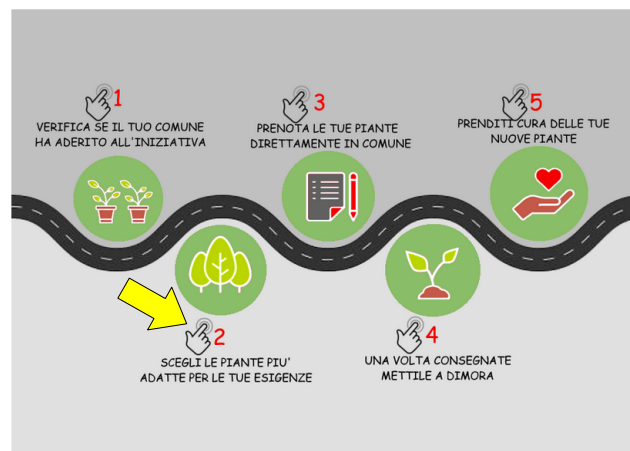


**01** VADO AL SITO:

<https://alberin pianura.it/iniziativa.html>



**02** CLICCO SU PROSEGUI COME CITTADINO



**03** CLICCO SU PUNTO 2: VISUALIZZO E DECIDO LA CATEGORIA DI PIANTE ED ARBUSTI CHE MI INTERESSA (NB il punto uno lo posso tralasciare dato che il Comune di Zanè ha aderito all'iniziativa)

# Le piante

Le piantine in distribuzione sono giovani alberi, arbusti dell'età di 1 - 2 anni



Le piante sono state raggruppate in 3 gruppi in base alla loro grandezza a piena maturazione.

Potrai scegliere un certo numero di piante per i 3 gruppi.

Di seguito sono descritti i 3 gruppi di piante.

NB: (inserire icona Attenzione) **Possono essere prenotate al massimo 10 piante per nucleo familiare** - rivolgerti al proprio comune per chiarimenti.



## Gruppo 1 - Alberi prima grandezza

Sono alberi destinati a diventare, a maturità, alti (20-30 m) e con un notevole sviluppo della chioma, se lasciati crescere, come di norma avviene, a sviluppo libero. Infatti, questi alberi sono vocati al cosiddetto "alto fusto": non vengono cioè di solito ceduti alla base, ma eventualmente solo potati (vedi sotto: "Manutenzioni"). Esempi di queste specie sono **le querce, i frassini, il bagolaro, i tigli** ecc. Il carpino bianco, che pure se lasciato a libero sviluppo può diventare, in tempi molto lunghi ed in condizioni ambientali idonee, un grande albero, è inserito nel secondo gruppo perché tali condizioni in gran parte dei casi non si verificano.



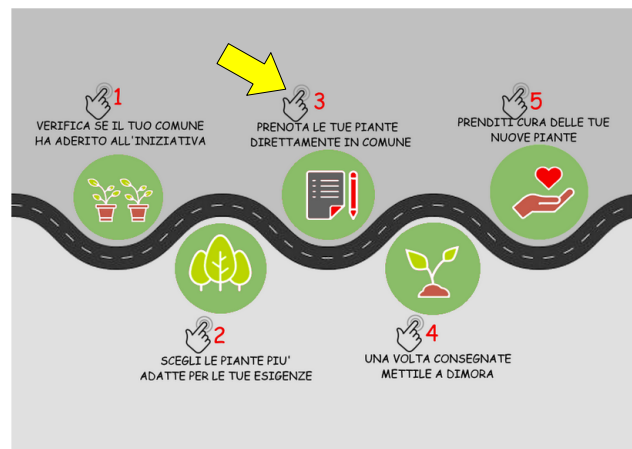
## Gruppo 2 - Alberi di seconda grandezza

Sono alberi destinati a diventare, a maturità, alti fino a 15/20 m; lo sviluppo della chioma è più limitato del gruppo precedente. Alcuni si prestano ad essere ceduti o variamente potati per contenerne lo sviluppo (es. **acero campestre, carpino bianco**). Altri vanno convenientemente lasciati a sviluppo libero (es. **sorbi, melo selvatico**).



## Gruppo 3 - Arbusti

Diversamente dagli alberi che, se non ceduti (=tagliati alla base durante l'inverno) hanno un fusto unico fino ad una certa altezza, gli arbusti sono divisi in più fusti minori fin dalle basi o poco più in su. Spesso hanno fiori vistosi e bacche, in certe specie (es. **biancospino, prugnolo**) i semi sono spinosi. Raggiungono dimensioni massime minori (5-7 m, più spesso meno) e possono essere variamente potati per contenerne lo sviluppo. In tal caso possono anche essere coltivati in fioriere, purché sufficientemente profonde (40 cm almeno, con dimensioni in proporzione). Esempi di arbusti sono il **biancospino, la sanguinella, la lantana** ecc.



**04** TORNO ALLA PAGINA E CLICCO SUL PUNTO 3

## Prenota | le tue piante {cittadini}

Questa sezione è stata creata per aiutarti nella comunicazione con il tuo comune. Qui puoi creare la richiesta con il numero di piante che desideri ricevere per ogni gruppo.

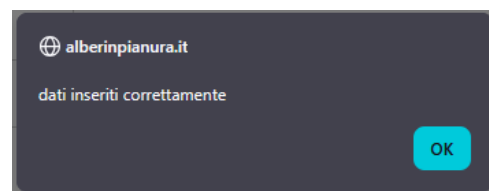
I dati saranno inviati automaticamente al tuo Comune. Attenzione controlla se il tuo comune ha aderito all'iniziativa [adesione dei comuni](#) →

Se vuoi aggiornare i dati precedentemente inseriti, basta inserire i dati con lo stesso codice fiscale usato in precedenza e saranno aggiornati in automatico. Se vuoi invece annullare la richiesta delle piante basta impostare a 0 tutti i gruppi e salvare utilizzando sempre il codice fiscale usato in precedenza.

⚠ NB: La raccolta degli ordini è aperta

<b>seleziona il tuo Comune:</b>		Inizia a digitare il nome del comune...
<b>Nome:</b>		Inserisci il nome
<b>Cognome:</b>		Inserisci il cognome
<b>Data Nascita:</b>		gg / mm / aaaa
<b>Genere:</b>		Seleziona il genere
<b>Codice Fiscale:</b>		Inserisci il codice fiscale
<b>Indirizzo:</b>		Inserisci l'indirizzo
<b>Telefono:</b>		Inserisci il telefono
<b>Gruppo</b>	<b>n° piante</b>	
primo gruppo (Alberi grandi fino a 20-30 metri)		0
secondo gruppo (Alberi medio-grandi fino a 15-20 r		0
terzo gruppo (Arbusti piccoli fino a 6 metri)		0

Registra richiesta



**I dati saranno inviati automaticamente al Comune di Zanè.**

**Se vuoi aggiornare i dati precedentemente inseriti, basta inserire i dati con lo stesso codice fiscale usato in precedenza e saranno aggiornati in automatico. Se vuoi invece annullare la richiesta delle piante basta impostare a 0 tutti i gruppi e salvare utilizzando sempre il codice fiscale usato in precedenza.**